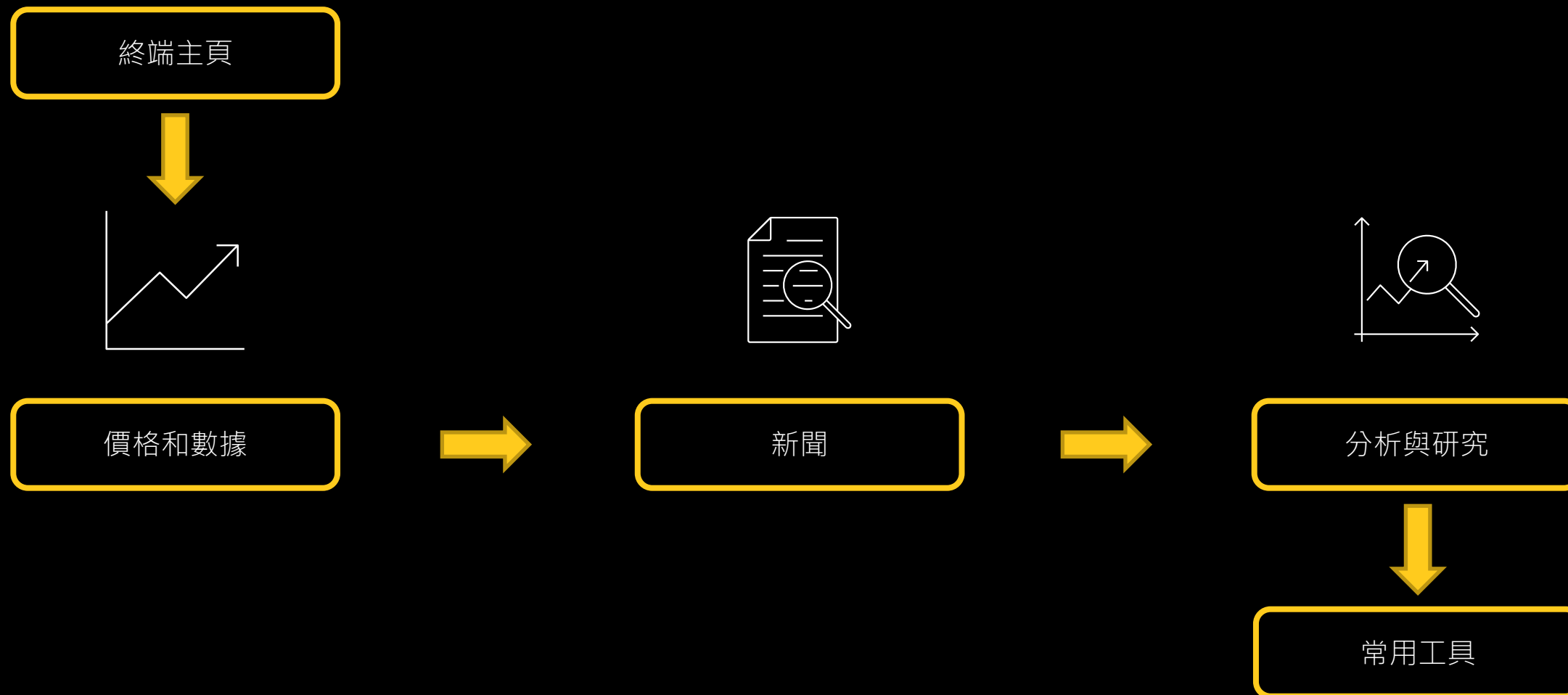


彭博臺北
終端基礎教學
Bloomberg Taipei
Terminal Basics

課程流程



終端主頁

The screenshot shows the Bloomberg Terminal interface. At the top, there's a navigation bar with tabs for 'CANCEL', 'Codekeys', 'CHINA', 'BI BBYJ', 'SANC', 'NEWS', 'FX', 'ECO', and 'Worksheet'. Below this is a search bar containing '台積電 Equity' and 'CANN', and a '相關功能目錄' dropdown. A central banner reads 'Make comparisons quicker.' with a 'LEARN MORE' button. To the right, a search window shows 'FEDEX VS UPS EPS' with a bar chart comparing their EPS. Below the chart, it says '你已登錄為: SHERN KOE +852-29774819 2 QUEENS ROAD' and '您的業務代表及客戶經理是: GARY OTTERPOHL +1-212-617-2292'. At the bottom, there are three service buttons: '聯繫求助台 關於彭博功能詢問', '申請培訓 彭博功能培訓', and '聯繫我們 關於其他詢問'. The footer includes 'S/N 1746616-173', 'SID 10848061-1', and '建議功能' with links to 'FA 取得公司的財務基本面剖析' and 'EEO 分析公司的綜合預估'.

我的常用

功能說明/ 諮詢臺

已運行代碼

搜索欄

已運行功能

彭博客戶經理

相關目錄功能

證券簡介 {DES <GO>}

台積電 Equity | DES | 相關功能目錄

2330 TT TWD C 554.00 -7.00 T554.00/555.00T 635kx308k
 於 04 Aug d 量 29,320,685 0 556.00T H 560.00T L 552.00T 值 16.267B

2330 TT Equity 98 報告 P 1/5 證券簡介: 股票

概況 發行資訊 比率 營收及每股盈餘 ESG

台積電 TAIWAN SEMICONDUCTOR MANUFAC FIGI BBG000BNZJD8
 分類 半導體製造

6) BI研究入門 | BICO >>
 台灣積體電路製造股份有限公司主要從事積體電路之製造與銷售，並提供晶圓及光罩之生產和設計服務。台積電並從事積體電路之測試封裝服務。其產品主要使用於電腦、通訊、消費 電器與工業設備業。 ... 更多

8) 價格圖 | GP >>



價/1日變動 (TWD) 554.00/-1.25%
 52週最高 (06/13/23) 594.00
 52週最低 (10/26/22) 370.00
 年至今變動% 105.50/23.52%
 市值 (TWD) 14,366.4B
 流通股數/自由股 25,932.1M/23,90...
 融券/流通% 9.8M/0.04%
 回補天數 0.3

9) 預估 | EE >>

日期 (E)	10/13/23
本益比 C	14.88
預估本益...	12/23 18.31
T12M EPS (TWD)	37.23
預估EPS	30.26
預估PEG	3.07

12) 股利 | DVD >>

參考毛股利率	2.17%
5年成長率	6.58%
現金 09/14/23	3.00
整股單位	1000

13) 公司資訊

14) www.tsmc.com.tw
 新竹市, TW
 員工 65,152 (12/31/21)

15) 管理層 | MGMT >>

16) 魏哲家
 Vice Chairman/CEO

17) 林錦坤
 Sr VP:Information Tech/Chi...

18) 瑞克·凱希迪
 Senior VP:Corporate Strateg...

12個月總報酬 9.70%
 Beta vs TWSE 1.31

21) 存託憑證
 活絡存託憑證 21

轉換頁面

點擊進入其他功能

- 獲得合併財務資料及基本面背景資訊

線圖 {GP <GO>}



轉換時間點

新增資料

註解/新聞

轉換模式

- 圖形上繪製證券定價及相關市場變數
- 以判斷給定時間範圍內某檔證券或某代碼組合的趨勢。

歷史價格表 {HP <GO>}

台積電 Equity | HP | 相關功能目錄 | Message

2330 TT TWD C **554.00** -7.00 T554.00/555.00T 635kx308k
 於 04 Aug d 量 29,320,685 0 556.00T H 560.00T L 552.00T 值 16.267B

2330 TT Equity 輸出 設定 P 1/6 歷史價格表

台積電
 範圍 08/08/2022 - 08/04/2023 週期 每日 高 19.24285 於 06/13/23
 市場 最新價 成交值 貨幣 USD 低 11.28916 於 10/25/22
 看板 價格表 淨變動 0.78134 519,676,844 4.68%

日期	最新價	成交值	日期	最新價	成交值	日期	最新價	成交值
六 08/05/23			六 07/15/23			六 06/24/23		
五 08/04/23	17.47799	513,191,154	五 07/14/23	19.15535	465,843,840	五 06/23/23		
四 08/03/23			四 07/13/23	18.9039	510,246,559	四 06/22/23		
三 08/02/23	17.73857	613,258,395	三 07/12/23	18.49778	298,863,923	三 06/21/23	18.77282	445,318,104
二 08/01/23	17.9618	339,335,699	二 07/11/23	18.42744	340,611,906	二 06/20/23	18.85999	320,337,571
一 07/31/23	17.96217	510,082,340	一 07/10/23	18.00682	344,022,373	一 06/19/23	18.91261	281,654,512
六 07/29/23			六 07/08/23			六 06/17/23		
五 07/28/23	18.051	344,282,895	五 07/07/23	18.04535	359,141,169	五 06/16/23	19.18129	795,189,045
四 07/27/23	18.23134	237,005,415	四 07/06/23	18.07133	583,224,052	四 06/15/23	19.22451	573,097,716
三 07/26/23	18.14626	275,288,384	三 07/05/23	18.68559	290,902,848	三 06/14/23	19.1075	498,198,087
二 07/25/23	18.17833	412,097,697	二 07/04/23	18.80424	333,073,288	二 06/13/23 H	19.24285	1,208,794,705
一 07/24/23	17.79053	493,199,107	一 07/03/23	18.59584	280,826,856	一 06/12/23	18.57422	534,205,923
六 07/22/23			六 07/01/23			六 06/10/23		
五 07/21/23	17.91312	936,954,769	五 06/30/23	18.4888	622,767,863	五 06/09/23	18.29429	363,066,038
四 07/20/23	18.61736	292,679,293	四 06/29/23	18.43807	333,762,268	四 06/08/23	18.09531	461,507,740
三 07/19/23	18.6955	467,158,992	三 06/28/23	18.45956	345,228,172	三 06/07/23	18.38844	535,024,232
二 07/18/23	18.7613	415,467,579	二 06/27/23	18.43556	414,060,979	二 06/06/23	18.14361	392,029,882
一 07/17/23	19.04731	271,643,419	一 06/26/23	18.48989	553,801,379	一 06/05/23	17.98571	316,822,426

輸出至 Excel

轉換數據顯示

- 掃描的資料表格上，比較單一證券的多重定價因子(例如：買價 vs 賣價)，以協助您判斷並分析一段時間內的定價趨勢。

證券工作表 {W <GO>}

Options ▾ Export ▾ Settings ▾ W 276: Stock Index Monitor

檔案 新聞 分析 編輯 格式 公式

查看資料庫 傳送 分享 重整理 輸出 交易所授權 於博覽家開啟

設立 複製連結 重命名 常用集 瀏覽較早的版本

代碼	名稱	最新價	最新價	1日%	1個月%	年至今%	BF P/E	USD vs 5Y	My Notes	新聞事件
SPX	標準普爾500指數	4478.03c		-0.53%	+1.80%	+16.63%	19.3393	+0.2σ		
INDU	道瓊工業平均指數	35065.62		-0.43%	+3.94%	+5.79%	18.0088	+0.2σ		
NDX	那斯達克100指數	15274.92		-0.51%	+1.58%	+39.63%	24.7921	+0.4σ		
CCMP	那斯達克綜合指數	13909.24		-0.36%	+1.82%	+32.89%	31.5640	+1.2σ		
SOX	費城半導體指數	3699.203		-0.24%	+3.40%	+46.09%	24.2225	+1.9σ		
TWSE	台灣證交所加權股價指數	16843.68		-0.30%	+1.08%	+19.14%	16.0769	+0.9σ		
NKY	日經225指數	32192.75		+0.10%	-0.60%	+23.37%	18.6580	+0.2σ		
TWOTCI	櫃買中心加權股價指數	216.85c		+0.69%						
SHCOMP	上海證券交易所綜合指數	3288.084		+0.23%	+2.86%	+6.44%	10.4923	-0.5σ		
SZCOMP	深圳證交所綜合指數	2071.589		+0.48%	+2.03%	+4.86%	16.3466	-0.9σ		
KOSPI	韓國KOSPI指數	2602.80c		-0.10%	+3.01%	+16.38%	11.6166	+0.6σ		
DAX	德國法蘭克福DAX指數	15951.86		+0.37%	+2.23%	+14.57%	10.7482	-1.3σ		
UKX	富時100指數	7564.37c		+0.47%	+4.24%	+1.51%	10.7279	-0.9σ		
VNINDEX	越南證交所指數	1225.98y		+1.24%	+7.72%	+21.73%	10.4062	-1.1σ		
JCI	印尼雅加達綜合股價指數	6852.842		-0.66%	+2.03%	+0.03%	13.1642	-1.2σ		
NIFTY	印度CNX輕巧指數	19517.00		+0.70%	+0.96%	+7.80%	18.5331	-0.2σ		

輸出至 Excel

設置功能

- 設立並管理工作表，其追蹤您欲掌握之證券的即時市場動向
- 可透過定義您欲追蹤的資料，並自設工作表的行為和外觀

新聞搜尋 {NEWS ON XXXXX <GO>}

The screenshot shows a Bloomberg terminal window with a search for 'Federal Reserve'. The interface includes a search bar with the query 'Federal Reserve', a list of search filters (source, date, language, time), and a list of news results. The results are organized into '最高排行新聞' (Top News) and '依時序新聞' (News by Time). The top news items include 'US Inflation Data May Offer Some Comfort to the Fed: Eco Week' and 'Fed's Bowman Signals More Rate Hikes May Be Needed (Correct)'. The results table shows the source (e.g., BN, HBN, DJ, NS6, UDN, SKA, FLY) and the time of the news (e.g., 16:36, 12:33, 00:30, 17:30, 16:36, 16:18, 16:02, 14:20, 13:15, 13:15, 12:33, 12:30, 11:28, 11:25, 09:25, 08:03, 06:11, 04:15).

最高排行新聞	頭條新聞	背景及意見
1) US Inflation Data May Offer Some Comfort to the Fed: Eco Week		BN 16:36
2) Fed's Bowman Signals More Rate Hikes May Be Needed (Correct)		BN 12:33
3) 聯儲會理事Bowman: 為使通膨降溫 可能還需進一步加息		HBN 00:30
依時序新聞		
4) Investors Bet That High Rates Will Linger -- WSJ		DJ 17:30
5) US Inflation Data May Offer Some Comfort to the Fed: Eco Week		BN 16:36
6) 香港頭條日報: 儲局鷹派官員倡繼續加息: 未來通脹放緩都不要停		NS6 16:18
7) 聯合報: 五星級飯店餐廳一位難求 投資大咖: 疫情後理財觀念該變了 06 Aug 2023 16:02:52		UDN 16:02
8) Macau Business: More rate hikes 'likely' needed to lower inflation: Fed official		NS6 14:20
9) Contradictions And Paradoxes: Decoding The Federal Reserve's Soft Landing Narrative		SKA 13:15
10) 阿思達克財經: 分析師: 利率唯一的出路是下行, 短期內也看好金價		NS6 13:15
11) Fed's Bowman Signals More Rate Hikes May Be Needed (Correct)		BN 12:33
12) 雅虎香港: 聯儲官員料仍美國需加息 以壓抑通脹至目標水平		NS6 12:30
13) 新浪香港: 健身屆的多功能魔毯, FED智能滑行板體驗		NS6 11:28
14) 阿思達克財經: 世界黃金協會市場策略師: 多數機構投資者未重回市場		NS6 11:25
15) 新浪香港: 重大變化! "假外資"離場, "真外資"掃貨, 2萬億近在咫尺! 這些龍頭被爆買...		NS6 09:25
16) 香港 01: 美財政部發債 惠譽降美評級 債市仍危中有機? 伽羅華		NS6 08:03
17) Federal Reserve Bank of Atlanta to hold a webinar		FLY 06:11
18) 大公報: 財經分析/警惕美國下半年風險暴露\李靈修		NS6 04:15

{NI HBN <GO>
查看中文新聞

谷歌翻譯

加入篩選條件

- 以主題、人物、公司或關鍵字搜尋新聞

主要主題 {NSTM <GO>}

The screenshot shows the Bloomberg Terminal interface for the 'NSTM' theme. At the top, it displays market data for TSMC: 2330 TT TWD C 554.00 -7.00, with a price change of -1.26%. The volume is 29,320,685. The interface includes a search bar with '台積電' (TSMC) entered, and a list of news articles grouped by theme. A green arrow points to the search bar with the annotation '加入篩選條件' (Add filter conditions). Another green arrow points to the '1W' (1 Week) time filter with the annotation '轉換時間點' (Change time point). The news list includes titles like 'Taiwanese Microchip Agrees to Oversight' and 'What Would Happen If China to Attack Taiwan?'. At the bottom, there is a feedback section asking '這些主題是否有用?' (Are these themes useful?) with radio buttons for '是' (Yes) and '否' (No), and a text input field for '告訴我們原因(選擇性)' (Tell us why (optional)). A disclaimer at the bottom reads '主題為機器生成。資料可能不完全準確。' (Themes generated by machine. Data may not be completely accurate).

加入篩選條件

轉換時間點

- 使用人工智能將您的新聞搜索結果按主題分組
- 可以查明過去三個月內最重要的新聞，並發現您可能錯過的新聞

第一手消息 {FIRS <GO>}

台積電 Equity | FIRS | 相關功能目錄 | Message

以谷歌翻譯, 195<GO>以瀏覽免責聲明。

指令 | 客製化搜尋 | 語言 | 第一手消息

中國外匯(中文), 台灣外匯... | 全球總體新聞

16:36 翻譯成: 美國通脹數據可能會給美聯儲帶來一些安慰: 生態週
USD

- 中國可能出現兩年來首次消費價格下降
- 英國數據可能顯示第二季度經濟陷入停滯

一項受到密切關注的美國通脹指標可能會更多地說明物價溫和增長的情況。美國聯邦儲備 希望看到持續的。扣除食品和能源成本後, 7 月份消費者價格指數預計將連續第二個月上漲 0.2%, 創下 2.5 年來最小連續漲幅。經濟學家和美聯儲官員對此的看法 核心措施 ... More

15:00 翻譯成: 隨著對利率不斷上升的押注逐漸消退, 英鎊的輝煌時代已經結束
USD, GBP

- 英鎊是今年十國集團中表現第二好的貨幣
- NatWest 銀行和法國巴黎銀行現在認為英國央行將再次加息

英鎊的 出乎意料 隨著英國央行接近結束其緊縮週期, 今年的漲勢可能最終失去動力。法國巴黎銀行 (BNP Paribas SA)、國民西敏寺銀行 (NatWest Markets Plc) 和道富銀行 (State Street... More

12:33 翻譯成: 美聯儲鮑曼暗示可能需要進一步加息 (正確)
USD

- 州長尋求價格增長放緩的“一致證據”
- 鮑曼還關注勞動力市場狀況的放鬆

美聯儲理事 米歇爾·鮑曼 表示美聯儲可能需要進一步加息才能全面恢復物價穩定。“可能需要進一步加息才能使通脹降至 聯邦公開市場委員會 2% 的目標,” 鮑曼說, 他指的是製定政策的聯邦公開市場委員會。... More

轉換市場焦點

選擇行業/ 關鍵字

自動更新實時新聞

- 報導摘要彙整為條列式, 方便您快速瀏覽, 並包含新聞稿發布、重要媒體報導、分析師評等及其他重大發展的更新, 讓您隨時掌握最新消息
- 於博覽家啟動以方便查看新聞更新

新聞訂閱 {NSUB <GO>}

台積電 Equity | NSUB | 相關功能目錄

Message

新聞訂閱

Market Focus Events Taiwan (中文) 選擇市場焦點 搜尋所有訂閱

First Word: Taiwan FX (Chinese)
精選台灣及其他主要經濟體外匯市場的中文新聞，包括重要宏觀新聞、貨幣走勢、技術分析和評論等。
Real Time
於博覽家開啟

First Word: Taiwan Rates (Chinese)
精選台灣及其他主要經濟體主權債和衍生品市場的中文新聞、市場評論和分析等。
Real Time.
於博覽家開啟

China Today
Daily column (English and Chinese) that highlights the most important developments in global markets and analyzes how they are relevant to China markets.
訂閱 預覽

中英文每日專欄，重點介紹全球市場最重要的變化，並分析它們與中國市場的關係。
Daily before 7:30 a.m. Hong Kong time.

Taiwan Taix Updates
Tracks changes on the Taix to show sectors and stocks leading the market, historical context and news explaining the moves.
訂閱 預覽

台股加權指數個股走勢、行業表現
Multiple times per day.

First Word: China FX(Chinese)
精選中國及其他主要經濟體外匯市場的中文新聞，包括重要宏觀新聞、貨幣走勢、技術分析和評論等。
於博覽家開啟

輸入關鍵字

訂閱/ 預覽

顯示新聞更新時間

- 發現對您的市場重點至關重要的新內容訂閱
- 您可以預覽終端上提供的新專欄和報告系列

自動研究 {AID <GO>}

2330 TT TWD C 554.00 -7.00 T554.00/555.00T 635kx308k
於 04 Aug d 量 29,320,685 0 556.00T H 560.00T L 552.00T 值 16.267B

2330 TT Equity 儲存為附註 傳送 翻譯 隨選自動行業研究

由谷歌提供的機器翻譯

根據用戶權限於香港時間下午 06:22 生成的數據。

台積電股價下跌 1.2% 台交所下跌

台積電下跌 1.2%，是該國基準指數的四倍多。

- 股價從8月4日的新台幣561元跌至554元。
- Taiex 指數下跌 0.3%，MSCI AC 亞太指數上漲 0.3%。

為何台積電在走向全球的同時仍會紮根台灣

台積電：短期痛苦換取長期收益（評級上調）

芯片沙皇預計日本將資助台積電第二座工廠的三分之一

市場指標

- 交易量比20 天平均水平高出 40%。
- 1個月隱含波動率為21%。
- 在交易的股票中，43% 的股票為賣價，57% 的股票為買價。

市場洞察

- 過去 52 週，該公司股價上漲9.7%，而彭博同行的漲幅為 53%。Taiex 指數上漲 12%。
- 該股過去5天下跌2.6%，過去30天下跌1.9%。
- 台積電的市盈率是其來年預計每股收益的18.3倍。
- 該公司過去 12 個月的股息收益率為 2%，根據彭博未來 12 個月的股息預測為 2.2%。
- 空頭利息等於0.3天的平均交易量。前兩年，空頭利率在0.1天至3.8天之間。

快捷鍵

谷歌翻譯

實時生成

- 提供即時文字快覽
- 每個報告均自彭博資料隨選產生可讓您回顧、儲存，及分享工具或指數的最新狀態和驅動因素

文件搜尋及分析 {DS <GO>}

Options Export Settings 文件搜尋及分析

搜尋 證券/清單 來源 日期
搜索關鍵字 按?以尋求協助 2330 TT Equity 建議 所有日期

申報檔案 產業 註解 Pages 提供者 更多篩選 警告 清除

提及 最近24個月 趨勢 更多趨勢

主題	申報檔案	提供者	趨勢
Revenue	6-K	Bloomberg Intelligence	趨勢上升
China	月報告	MSCI	Regulation +300%
Supply Chain	最後新聞發布	JP Morgan	Backlog +300%
Competition	公司簡報	Mizuho Securities	Supply Chain Disruptions +200%

顯示詳情 1,000+個文件

標題	類型	頁	日期
最高排行文件			
台積電: Q2 2023 Earnings Call	Earnings Call		07/20/23
台積電: 公司簡報 2023/07/20	公司簡報		07/20/23
[Delayed] TSMC: Nearing the end of EPS reset; Primed for growth in an AI-fueled upc...	JP Morgan	23	07/26/23
Risk Rating: Taiwan Semiconductor Manufacturing Co., Ltd.	Sustainalytics	80	08/04/23
수요 부진과 대량 재고로 TSMC·동종사 하반기 회복 둔화	Bloomberg Intellig...		08/02/23
Taiwan Semiconductor Manufacturing Co., Ltd.	Acquisdata Pty Ltd	14	07/31/23
[Delayed] TSMC - AI still in the early innings, mitigates further 2023 guidance cuts	China Renaissance ...	10	07/30/23
半导体公司在实现100%使用可再生能源方面进展缓慢	Bloomberg Intellig...		07/28/23
[Delayed] TSMC: Two is better than three	Deutsche Bank	9	07/27/23
[Delayed] Taiwan Semiconductor Manufacturing (2330 TT B TWD650) : Lower sales gui	Mizuho Securities	14	07/27/23
Controversy: Taiwan Semiconductor Manufacturing Co., Ltd.	Sustainalytics	7	07/27/23
AI Demand Could Boost Strengthen Korean, Taiwanese Chips Credit	Bloomberg Intellig...		07/26/23
[Delayed] TSMC: 2Q23 First Take: Softer 2H23 guidance; 2024 consensus EPS reset coi	JP Morgan	10	07/26/23
台積電: 6-K 2023/07/25	6-K		07/25/23

輸入代碼

選擇來源

查看趨勢

搜查關鍵字

- 可以在來自超過1,500個提供者（包括經紀人、獨立提供者、市場研究公司及行業協會）的多樣化文件集中檢索，以便您發現支持您的分析的文件。

彭博行業研究 {BI<GO>} / {BI BBYJ<GO>}

指令 ▾ Data Browser Events Chatrooms 目錄 設定 彭博行業研究

< 搜尋BI 研究報告與資料 >

瀏覽全部BI

- 股票/產業
- 不動產/REIT ←
- 公用事業
- 原物料
- 工業
- 核心消費
- 科技
- 能源
- 通訊
- 醫療保健
- 金融
- 非核心消費
- 信用
 - BI Credit Research
- BE經濟
 - 地區/國家
 - 專題
- BI FICC Strategy
- BI Featured: MBS Strate...
- BI股票策略
- Marque Reports
- Theme Baskets
- 精選BI
- 涵蓋範圍 | 更多 >

專題研究

- No Vacancy Spoils Mortgage Summer Lending Season
- BI Equity Strategy: The Week in Charts, August 3
- Cable's Broadband Chaos Calmed: 2Q Wrap
- A Disconnect on ESG Scores Momentum & Fund Inclusion
- Hopes For Ethereum Futures ETFs Rise From the Ashes
- High-Yield Tech: Year-to-Date Returns

精選BI 所有地區 All Coverages All Sectors

主要資料 | 更多 >

7) ☆ China Finished Steel Production: Monthly Data Update	08/05
8) ☆ China Crude Steel Production (10,000 mt): Monthly Data Update	08/05
9) ☆ Fed H8 Balance Sheet Balances: Weekly Data Update	08/05
10) ☆ CFTC Crude Oil Futures: Weekly Data Update	08/05
11) ☆ Baker Hughes North American Rig Count: Weekly Data Update	08/05

精選BI研究報告 | 更多 >

- Amazon Comments Suggest Potential U-Turn in Falling Cloud Gains 08/04
- J&J Likely Preserves Right to Give a New Bankruptcy Another Try 08/04
- Google, Meta Likely Block Golden State's Kids Online-Design Law 08/04
- Will History Repeat or Rhyme for Card Issuers? Keys to Success 08/04
- Falling Home Vacancies Contribute to Mortgage Lending Declines 08/04
- US Stocks That Disconnect on ESG Momentum and Fund Inclusion 08/04
- Fairholme Fund Ignores Diversification Rules to Outperform Peers 08/04
- Ethereum ETFs Surge to 75% Odds of October Launches in SEC Pivot 08/04
- High-Yield Tech Not So Junky Anymore, Returns and CDS Suggest 08/04
- Investment Grade Spread Too Tight, Excess Returns Seen Lower 08/04

輸入行業/ 數據關鍵字

選擇行業

- 提供產業、公司及專家主題的即時研究報告
- 由經驗豐富的彭博產業分析師傳遞的主要資料與互動式繪圖

彭博新能源財經(BNEF)研究報告 {BNEF<GO>}

指令 ▾ 網站 彭博新能源財經(BNEF)研究報告

BNEF: 主頁 <搜尋BNEF> 地區 行業 類型

BNEF資料 >主題 | 更多 »
 BNEF工具 >BNEF Theme: Pathways to Net Zero by 2050
 新能源市場長期展望 >The New Energy Outlook is BloombergNEF's long-term scenario analysis
 新能源汽車長期展望 >on the future of the energy economy, covering electricity, industry,
 能源轉型趨勢 >buildings and transport, and the key drivers shaping these sectors until
 Covid-19
 其它工具 | USER

< 頁1/5 >

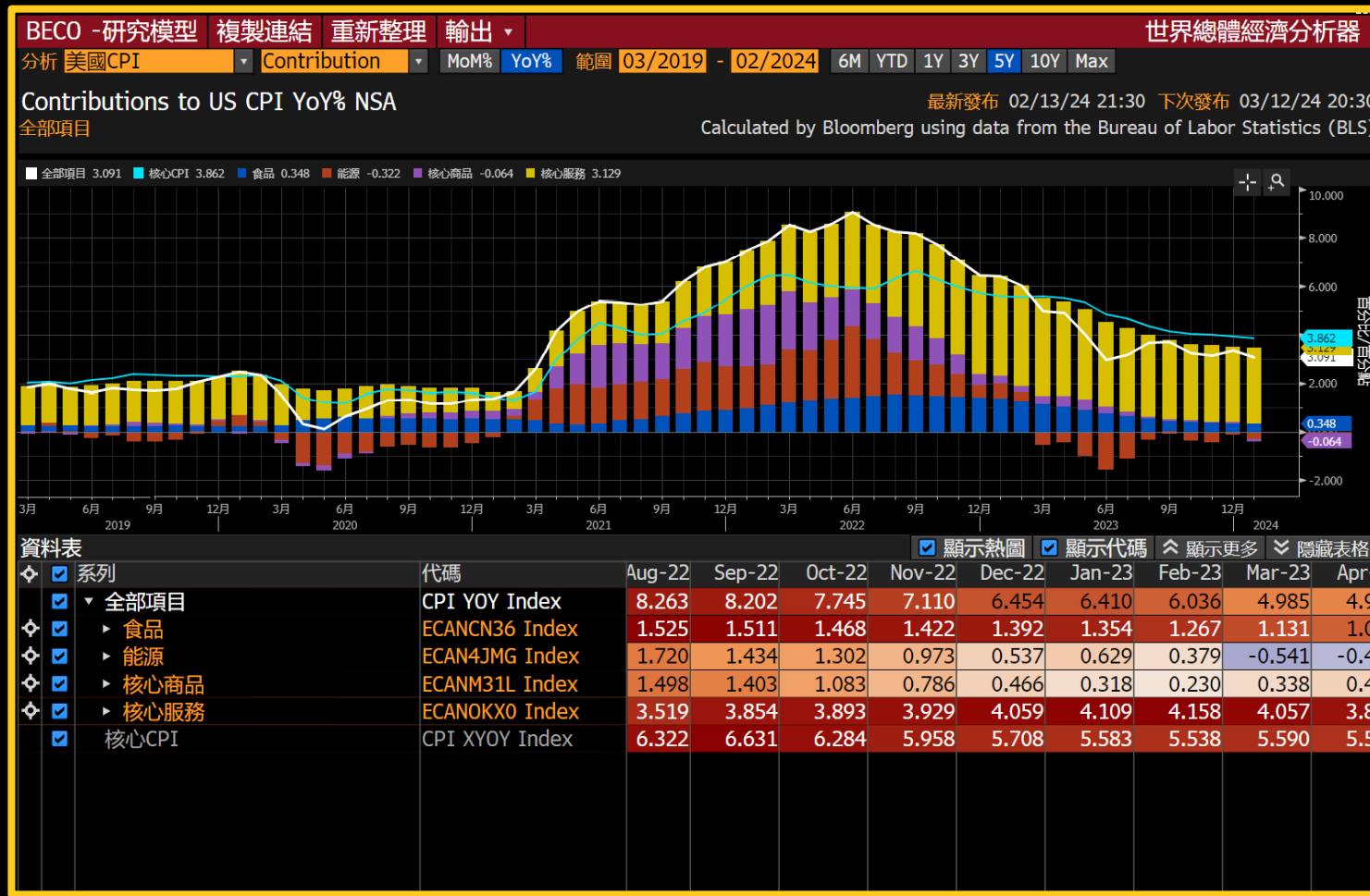
近期研究報告 | 更多 »

- 1) 2023 Electric Vehicle Outlook China Launch and Webinar: BNEF Event
- 2) Prolonging the Saudi Oil Cut Could Dent World Economic Outlook
- 3) Copper Prices Stable as Economic Jitters Hit Metals: BNEF Chart
- 4) Industrial Metals Monthly: Copper Prices Offer Stability
- 5) Industrial Metals Monthly: Copper Prices Offer Stability
- 6) UK's Power Grid Policies Shown as Inadequate for Net Zero: BNEF
- 7) Russia Fuel Exports Surge on High Refinery Run Rates: BNEF Chart
- 8) Oil Products Arbs and Flows: Russian Refineries Return
- 9) Oil Products Arbs and Flows: Russian Refineries Return
- 10) Petchem Market Feels Margins Pain as Oil Rebounds: BNEF Chart
- 11) Petrochemical Markets Monthly: Feedstock Price Rally
- 12) Petrochemical Markets Monthly: Feedstock Price Rally
- 13) China's Green Energy Certificates Enter a New Era: BNEF Chart
- 14) China Ushers In a New Era for Green Energy Certificates
- 15) UK to Meet 2030 Goal With Newly Approved CO2 Capture Hubs: BNEF
- 16) 蒙大拿州初創企業認為更高能效的家用制冷觸手可及
- 17) Jet Fuel Price Gains Spell Trouble for Recovering Demand: BNEF

BNE 08/05
 NEF 08/04
 NEF 08/04
 NEF 08/04
 BNE 08/04
 NEF 08/04
 NEF 08/04
 NEF 08/04
 NEF 08/04
 BNE 08/04
 NEF 08/04
 NEF 08/04
 BNE 08/04
 NEF 08/04
 NEF 08/04
 BNE 08/04
 NEF 08/04
 NEF 08/04
 NEF 08/04

- 為您提供資料、預測及剖析的可靠來源，其針對能源及傳輸行業(自發電及電力公用事業，至電動車輛及智慧型行動設備)
- 彭博有產業專家針對能源及運輸技術進行報告，以及市場專家針對碳、能源及電力產業，全部可交易商品提出報告

世界總體經濟分析器 {ECAN<GO>}



- 可讓您分析一系列的主要經濟指標，以利您精確指出驅動目前及歷史數值的因素。

資源中心主頁 {BPS <GO>}

台積電 Equity | BPS | 相關功能目錄

Message

搜尋內容 語言 選項 資源中心主頁

資源中心主頁

- 入門
- 彭博教育
- 彭博企業解決方案
- 彭博指數
- 彭博行業研究
- BNEF
- 圖形、行情顯示及警示
- 氣候
- 商品
- 社群
- 加密及數位資產
- 衍生性商品
- 經濟
- 電子交易解決方案
- 股票
- 固定收益
- 外匯
- 基金及ETF
- MBS及現金結構產品
- 微軟Office整合及API
- 新聞
- 委託單管理解決方案
- 投資組合及風險分析
- 量化解決方案
- 研究報告
- 風險管理
- 特定觀眾
- 特定地區

Bloomberg Professional Services

All in one place.
This resource center provides a wide range of marketing materials that highlight the breadth and depth of what Bloomberg has to offer.

選擇資產類別

- 提供查看行銷文件的方式，可協助您了解更多關於彭博終端內適用的綜合功能

彭博博覽家 {LLP <GO>}

W 273: Foreign Exchange Worksheet

代碼	買	賣	最新價	20日移動平均	淨	開盤	最高	最低	1日%
DXY			102.017y	101.192850	-.525	102.458	102.619	101.742	-.51%
EUR	1.10015	1.10250	1.10120y	1.107960	+0.00620	1.09500	1.10420	1.09350	+0.57%
JPY	141.63	141.89	141.76y	140.630000	-.82	142.58	142.88	141.55	--
AUD	.6563	.6578	.6570y	.672100	+0.0019	.6551	.6610	.6544	+0.29%
NZD	.6080	.6109	.6094y	.621600	+0.0017	.6077	.6133	.6070	+0.28%
GBP	1.2733	1.2765	1.2749y	1.289400	+0.0040	1.2709	1.2792	1.2689	+0.31%
CAD	1.3367	1.3390	1.3379y	1.322600	+0.0026	1.3353	1.3394	1.3320	--
CHF	.8700	.8750	.8725y	.868300	-.0017	.8741	.8783	.8699	--
CNH	7.1841	7.1917	7.1879y	7.179200	+0.0059	7.1820	7.1953	7.1553	--
CNY	7.1710	7.1749	7.1730y	7.174000	+0.0033	7.1544	7.1862	7.1528	--
KRW	1309.50	1309.90	1309.70y	1281.280000	+10.60	1298.00	1310.30	1297.10	--
IDR	15165	15175	15170y	15067.000000	-.15	15149	15181	15149	--
INR	82.8350	82.8475	82.8413y	82.206400	+0.1101	82.7425	82.8475	82.7250	--
HKD	7.8089	7.8139	7.8114y	7.811100	+0.0053	7.8061	7.8120	7.8055	--
PHP	55.740	55.760	55.750y	54.895000	+0.210	55.593	55.770	55.565	--
SGD	1.3356	1.3434	1.3395y	1.331100	-.0015	1.3410	1.3437	1.3365	--
MYR	4.5515	4.5565	4.5540y	4.568700	-.0013	4.5520	4.5630	4.5430	--
BRL	4.8749	4.8763	4.8756y	4.798800	-.0405	4.9157	4.9166	4.8468	--
XAU	1942.50	1943.32	1942.91y	1954.530000	+8.85	1934.06	1946.83	1925.91	+0.46%
XAG	23.5930	23.6760	23.6345y	24.352100	+0.0637	23.5815	23.7953	23.3045	+0.27%
CL1	82.64	82.69	82.82c	77.992500	--	81.73	83.24	81.51	--
CO1	86.02	86.10	86.24c	82.023500	--	85.31	86.65	85.06	--
BD1Y			1136y	1063.650000	+8	1136	1136	1136	+0.71%
CRB CMDT			557.51y	560.578000	-.32	557.51	557.51	557.51	-.06%
IOEA	719.0	719.5	719.0	752.250000	-12.0	724.0	726.5	714.0	-1.64%
NG1	2.577	2.583	2.577c	2.622950	--	2.556	2.619	2.529	--
VIX			17.10c	14.195000	+1.18	16.01	17.39	14.57	+7.41%
USGG2YR	4.7704	4.7641	4.7641y	4.828500	-.1169	4.8747	4.9442	4.7620	-2.39%

W 274: Foreign Exchange Worksheet

代碼	買	賣
EURJPY	155.59	156.52
EURGBP	.86161	.86517
EURCHF	.95970	.96257
EURAUD	1.66930	1.67020
EURNZD	1.7986	1.8115
AUDJPY	93.055	93.200
NZDJPY	86.216	86.600
CADJPY	105.762	106.242
AUDNZD	1.0749	1.0794
AUDCAD	.8778	.8803
TWD	31.689	31.705

G 187: Graph 2

1D 3D 1M 6M YTD 1年 5Y 最大

轉換頁面

做出任何改變後, 一定要
儲存看板

- 隨時掌握最重要的市場資訊
- 即時顯示行情、圖形、新聞、警示及分析工具，整理並合併至支援您工作流程的單一工作區。

我的常用 {FAVE <GO>}

The screenshot shows the Bloomberg FAVE interface. At the top, there are navigation tabs: 'Options', '新增至常用集', '新增資料夾', 'Import CNP/Tours to FAVE', and '於視窗顯示工具列'. Below this is a table of shortcuts with columns for '常用集', '簡介', '指令', '工具列', and '代碼鍵'. The '工具列' column contains checkboxes and dropdown menus for each shortcut. A green arrow points to the '於視窗顯示工具列' checkbox, and another points to the 'FX' dropdown menu.

常用集	簡介	指令	工具列	代碼鍵
Codekeys	Imported from CODE		<input checked="" type="checkbox"/> Codekeys	
F1		BBB<go>	<input checked="" type="checkbox"/> F1	F1
F2		BU<go>	<input checked="" type="checkbox"/> F2	F2
F3		WWW<go>	<input checked="" type="checkbox"/> F3	F3
F4		DEFL<go>	<input checked="" type="checkbox"/> F4	F4
F5		CTRB<go>	<input checked="" type="checkbox"/> F5	F5
F6		HL<go>	<input checked="" type="checkbox"/> F6	F6
FX			<input checked="" type="checkbox"/> FX	
FRD	貨幣遠期計算器	FRD <GO>	<input checked="" type="checkbox"/> FRD	
GP	圖表	GP <GO>	<input checked="" type="checkbox"/> GP	
ALLQ	報價	ALLQ <GO>	<input checked="" type="checkbox"/> ALLQ	
FXFC	貨幣價格預測	FXFC <GO>	<input checked="" type="checkbox"/> FXFC	
WCRS	貨幣排行	WCRS <GO>	<input checked="" type="checkbox"/> WCRS	
FXSW	貨幣策略回測	FXSW <GO>	<input checked="" type="checkbox"/> FXSW	
FXFM	貨幣預測模型	FXFM <GO>	<input checked="" type="checkbox"/> FXFM	
FXFA		FXFA <GO>	<input checked="" type="checkbox"/> FXFA	
OVML	貨幣齊全估值	OVML <GO>	<input checked="" type="checkbox"/> OVML	
DLIB		DLIB <GO>	<input checked="" type="checkbox"/> DLIB	
ECO			<input checked="" type="checkbox"/> ECO	
IFMO	國家通貨	IFMO <GO>	<input checked="" type="checkbox"/> IFMO	
NEWS			<input checked="" type="checkbox"/> NEWS	
NH HBN	中文新聞	NH HBN <GO>	<input checked="" type="checkbox"/> NH HBN	
NSTM	新聞主題	NSTM <GO>	<input checked="" type="checkbox"/> NSTM	
CANCEL	Cancel	<cancel>	<input checked="" type="checkbox"/> CANCEL	

記得在這裏打勾

編輯該常用按鈕

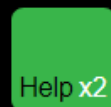
這裏也打勾才可以顯示出來

- 可讓常用功能、證券及指令加入書籤，以便通過捷徑快速進入
- 可利用FAVE來顯示、設立、編輯並整理您的常用集

終端基礎教學備忘單



HELP 功能說明



24/7 彭博諮詢台

{[TRAI <GO>](#)} 彭博培訓申請

{[SMNR <GO>](#)} 彭博研討會及活動

價格和數據

- {[DES <GO>](#)} 代碼簡介
- {[GP <GO>](#)} 線圖
- {[HP <GO>](#)} 歷史價格表
- {[W <GO>](#)} 證券工作表

新聞

- {[NEWS ON XXXX <GO>](#)} 新聞搜尋
- {[NI HBN <GO>](#)} 中文新聞
- {[NSTM <GO>](#)} 主要主題
- {[FIRS <GO>](#)} 第一手消息
- {[NSUB <GO>](#)} 新聞訂閱

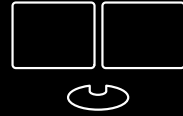
分析與研究

- {[AID <GO>](#)} 自動研究
- {[DS <GO>](#)} 文件搜尋及分析
- {[BI <GO>](#)} 彭博行業研究
- {[BNEF <GO>](#)} 新能源財經研究報告
- {[ECAN <GO>](#)} 世界總體經濟分析器

常用工具

- {[BPS <GO>](#)} 資源中心主頁
- {[LLP <GO>](#)} 於博覽家啟動
- {[FAVE <GO>](#)} 我的常用

Q&A



感謝參與

Shern Koe 高聖

skoe1@bloomberg.net